


# Duschwannen

## EasyFlat, EasyStep & Purano

Eins mit der Natur

Mehr als  
**130 Größen**  
für Ihr Bad



# HÜPPE

Wir wollen mit wegweisenden  
Lösungen für den hochwertigen  
Duschplatz und bester  
Servicequalität begeistern.  
Und so HÜPPE zur Marke  
der Wahl machen.




Visionär – die Zukunft stets im Blick

## Vorreiter seit 1889 Die beste Wahl für den Duschplatz.

HÜPPE verbindet 135 Jahre Tradition und Erfahrung mit gelebter Innovationsleidenschaft. Als Pionier haben wir 1966 Duschatbrennungen in Europa auf den Markt gebracht. Seither geben wir mit unseren Ideen der Gestaltung des Duschplatzes wichtige Impulse. Viele unserer Innovationen haben nachhaltige Trends im Markt gesetzt und sind inzwischen international anerkannte Standards. Unsere zukunftsweisenden Lösungen setzen immer wieder Maßstäbe – in Design, Funktion, Montagefreundlichkeit und Qualität.



Ersetzt den Plastikvorhang in der Dusche: 1966 revolutioniert HÜPPE den Sanitärmarkt mit seiner Duschatbrennung – schon damals eine raumgestaltende Designlösung



Duschplatzexperten: Die besonders reinigungsfreundliche Anti-Plaque-Beschichtung, eine von zahlreichen HÜPPE Pionierleistungen, ist Ergebnis unserer langjährigen Erfahrung in der Glasveredlung

### HÜPPE Qualität Kennt keine Kompromisse

Unsere Lösungen stehen für deutsche Ingenieurskunst, hochwertige Materialien und eine Wertarbeit, die außerordentliche Sorgfalt, besondere Präzision und ausgeprägte Liebe zum Detail erkennen lässt.

### HÜPPE Lösungen Passen immer

Geht nicht gibt es nicht für uns. Unsere Lösungen sind immer passgenau zugeschnitten auf bauliche Situationen und individuelle Wünsche – egal ob Abmessungen, Ausstattung oder Farben, mit denen wir Oberflächen in unserer eigenen Lackiererei perfekt beschichten.

### HÜPPE Dusche Alles aus einer Hand

Mit unseren Lösungen gestalten Sie den kompletten Duschplatz – von der Duschatbrennung und -kabine über Rückwände und Duschataccessoires bis hin zur Duschwanne, die wir in unserem Stammwerk produzieren.

### HÜPPE Service Lohnt sich

Denn der Kundennutzen steht für uns stets an erster Stelle. Unser Serviceangebot reicht daher nicht nur vom Aufmaß bis zur Montage, sondern wir kümmern uns entlang der gesamten Kundenreise um die Belange unserer Kunden und der Nutzer unserer Produkte.

# Duschwannen "Made in Germany"

## Ein gutes Stück Natur für Ihr Bad.

Wer eine HÜPPE Duschwanne betritt, spürt Sorgfalt und Präzision in jedem Detail. Wir verwenden für die Herstellung eine Mischung verschiedener, exklusiver Naturstein-Materialien. Ein spezieller Gelcoat macht die Oberfläche robust und beständig. Die wärme-

speichernden Eigenschaften der Natursteinmaterialien – insbesondere von Quarzkies – sorgen zusammen mit dem Gelcoat für ein angenehm warmes und sanftes Auftreten – ein Leben lang.



### Inhalt

- 4 Inspirationen
- 12 Informationen
- 14 EasyFlat
- 16 EasyStep
- 18 Purano
- 20 Montage & Pflege



EasyFlat, EasyStep und Purano sind zusammen in mehr als 130 Größen und im Fall von EasyStep auch auf Maß verfügbar – immer passend für Ihren Duschplatz



← EasyStep in Weiß – zeitlos elegant und stets modern


→ EasyFlat in Anthrazit – perfekt für Ihr Walk-In-Duscherlebnis



»Ein flacher Einstieg  
ist ein gutes Argument für  
den hohen Anspruch.«

Sven Parduhn  
Leitung Duschwannen-Produktion bei HÜPPE

Unsere Duschwanne EasyFlat ist in über 30 Größen und auf Maß zugeschnitten erhältlich, passend für Ihre individuelle Raumsituation. In Kombination mit unserer vielfach ausgezeichneten HÜPPE Xtensa Duschwand ein echter Hingucker





## Handwerkskunst aus einem Guss.

Wir bieten unsere Modelle in über 130 Größen und auch individuell auf Maß an. Dabei fertigen wir alle Duschwannen in unserem Werk in Bad Zwischenahn in einem speziellen Mineralguss-Verfahren – präzise von Hand und mit höchster Sorgfalt. So entstehen Schicht für Schicht kleine Meisterwerke von einzigartiger Qualität.

# Qualität, die man spürt

## Unsere Produktmerkmale im Überblick.



### Wärmespeichernd

Die wärmespeichernden Eigenschaften der Naturmaterialien machen unsere Duschwannen besonders hautsympathisch und angenehm zu begehen. Sie nehmen Wärme auf und geben diese nur langsam wieder ab. So wird schon der erste Schritt in die neue Dusche zum Wohlfühlerlebnis.



### UV-geschützt

Mineralguss von HÜPPE ist das perfekte Material für langlebige Duschwannen. Unsere Duschwannen sind lichtecht, UV-beständig und bleichen nicht aus. Zudem lässt sich die Oberfläche selbst bei leichten Kratzern oder Schäden ganz einfach mit passenden Reparatursets und Pflegemitteln aus unserem Zubehör reparieren.



### Passt perfekt

Alle Produkte von HÜPPE sind perfekt aufeinander abgestimmt. So erhalten Sie Qualität, Funktionalität und Design aus einer Hand. Unsere Duschwannen der Serie EasyFlat sind zudem mit matten Gelcoat-Oberflächenfarben in Weiß, Anthrazit, Beige oder Grau verfügbar – passend für jeden Geschmack. Auch individuelle Logos auf der Ablaufabdeckung sind für uns kein Problem – sprechen Sie uns gerne an.



### Fugenlos hygienisch

Im Vergleich zu gefliesten Duschbereichen sammeln sich auf unseren Duschwannen keine Bakterien. Bei einem gefliesten Duschbereich nehmen die Fugen Flüssigkeit auf und werden im Laufe der Nutzungszeit unansehnlich. HÜPPE Duschwannen sind dank ihres speziellen Gelüberzugs besonders pflegeleicht und schnell zu reinigen.



### Höchste Qualität

In unserer Fertigung in Bad Zwischenahn produzieren wir seit über 20 Jahren Mineralguss-Duschwannen auf höchstem Qualitätsniveau. Zur Sicherung dieser Standards ist unser Qualitätswesen nach DIN EN ISO 9001 zertifiziert. Zusätzlich lassen wir sämtliche Produktanforderungen wie Rutschhemmung, Schallschutz oder Dichtigkeit regelmäßig und unabhängig prüfen und zertifizieren.



### Sicher

Unsere Duschwannen sind besonders robust. Jedes HÜPPE Duschwannen-Format muss einen sogenannten »Sandsack-Falltest« bestehen. Darüber hinaus erfüllen die matten Oberflächen der HÜPPE Duschwannen die Rutschklasse R11 nach DIN 51130 und Rutschklasse C nach DIN 51097. Das bedeutet dauerhafte Sicherheit für den Nutzer.



### Schallmindernd

Im Vergleich zu Duschwannen aus Metall oder Keramik ist der Mineralguss aufgrund seiner natürlichen Beschaffenheit besonders schallmindernd. Lautes Prasseln gibt es nicht. Das minimiert die Geräuschbelastung in der Dusche und den angrenzenden Räumen.



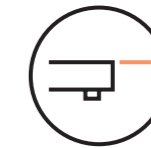
### Formstabil

HÜPPE Mineralguss ist ein besonders hartes Natursteinmaterial mit einem hohen Anteil an Gesteinsmehl und wenig Harzen. Dadurch sind selbst Produkte mit großen Abmessungen extrem formstabil und verwindungssteif. Das verringert die Gefahr von Fugenrissen oder Feuchtigkeitsschäden im Bad.

# Bodengleich, flach aufliegend oder auf Füßen

## Barrierefreier Komfort.

Mit einer barrierefreien Dusche verbinden Sie das Beste aus zwei Welten: Das luxuriöse Gefühl einer bodengleichen Dusche mit der praktischen Freiheit für ältere und eingeschränkte Menschen. Unsere Duschwannen können aufgrund ihrer hochfesten Materialeigenschaften direkt auf den dafür vorgesehenen, ebenen Boden (z.B. Estrich) aufgelegt oder bodengleich eingelassen werden. Danach kann bis dicht an den Rand der Duschwannen gefliest werden; wir empfehlen eine Dehnfuge von drei Millimetern Breite. Neben unterschiedlichen Montagesystemen bieten wir auch perfekt abgestimmte Dichtsysteme, die Feuchtigkeitsschäden vorbeugen.



Bodengleich eingelassen



Flach aufgelegt



Mit Wannenußgestell, Füßen oder Sockel/Styropor-träger montiert

	Aufbauhöhe Duschwanne (mit Ablauf)	Barrierefreie Montage gem. DIN 18040-2	Bodengleich direkt auf ebenen Boden/ Estrich aufgelegt oder eingelassen	Auf Wannenußgestell montiert	Mit höhenverstellbaren Füßen montiert	Auf Styropor-träger montiert
<b>EasyFlat</b>	30 - 47 mm Im Ablaufbereich: 52 - 69 mm Mit Siphon*: 110 - 126 mm	✓	✓	✓	✓	✓
<b>EasyStep</b>	30 mm Mit Siphon*: 87 mm	✓	✓	✓	—	✓
<b>Purano</b>	40 mm Mit Siphon*: 97 mm	—	✓	—	✓	✓

\* 0,5l/Sek., weitere Abläufe lieferbar



# HÜPPE EasyFlat Eins mit der Umgebung.

Ein optisches Highlight, das flacher nicht sein könnte. Die HÜPPE EasyFlat wird bei bodengleichem Einbau eins mit der Umgebung. Auch der Ablauf aus demselben hochwertigen Mineralguss fügt sich nahtlos ein. Nur vom Wettbewerb hebt sie sich ab – 2018 wurde HÜPPE EasyFlat mit dem "German Design Award" ausgezeichnet.

## EasyFlat im Überblick

- Erhältlich in 32 Größen
- Modernes Design mit 100% planer Ablaufabdeckung
- Erhältlich in fünf Farben
- Randhöhe 30 – 47 mm (inklusive Ablauf: 52 – 69 mm)
- Matte Oberflächen mit Rutschhemmung Klasse C/ PN24/R11
- Duschwanne und Ablaufkappe aus Mineralguss
- "German Design Award" Winner 2018

← Bodengleich eingelassen – für ein großzügiges Duscherlebnis in vielen Größen und fünf Farben

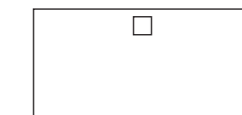
↓ 100% plane Ablaufabdeckung aus Mineralguss



## Farben

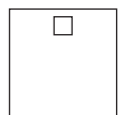


## Maße



### Rechteck quer

1000x800	1000x900	1200x1000
1200x800	1200x900	1400x1000
1400x800	1400x900	1500x1000
1600x800	1500x900	1600x1000
	1600x900	1800x1000
	1700x900	
	1800x900	




### Quadrat

900x900
1000x1000

### Rechteck hoch

1000x800	1000x900	1200x1000
1200x800	1200x900	1400x1000
1400x800	1400x900	1600x1000
1600x800	1600x900	
1700x750		
1700x800		
1800x800		





# HÜPPE EasyStep In 42 Größen und auf Maß.

Die HÜPPE EasyStep bietet einen superflachen und damit barrierefreien Eintritt und kommt dank ihres Designs ohne Duschbereichsvertiefung aus. Für jede denkbare Einbausituation fertigen wir die HÜPPE EasyStep auf Wunsch auch auf Maß. Bei der Ablaufgarnitur setzen wir auf Vielfalt. Wählen Sie zwischen einem Ablaufdeckel aus Chrom und drei weiteren Designs und Farben.

## EasyStep im Überblick

- Erhältlich in 42 Größen
- Maßanfertigung möglich
- Randhöhe: 30 mm
- Optional mit EasyProtect Rutschhemmung Klasse C / PN24 / R11
- Runde Ablaufkappen erhältlich in chrom, weiß, gold (24 Karat) und eckig weiß

Weiß in Kombination mit chrom-farbener Ablaufkappe - ein Klassiker



## Farben Ablaufkappen



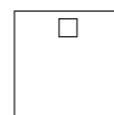
Chrom Weiß Gold (24 Karat) Eckig weiß

## Maße



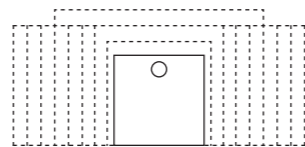
### Rechteck

1500x700	900x800	1400x900
1600x700	1000x800	1500x900
1700x700	1100x800	1600x900
800x750	1200x800	1700x900
900x750	1300x800	1800x900
1000x750	1400x800	1100x1000
1200x750	1500x800	1200x1000
1300x750	1600x800	1300x1000
1400x750	1700x800	1400x1000
1500x750	1000x900	1500x1000
1600x750	1100x900	1600x1000
1700x750	1200x900	1700x1000
1800x750	1300x900	1800x1000



### Quadrat

800x800
900x900
1000x1000



### Maßanfertigungen

801-999x750	1101-1499x900	1501-1700x800
801-1099x800	1101-1499x1000	1501-1800x900
901-1099x900	1201-1399x750	1501-1800x1000
1001-1099x1000	1501-1700x700	
1101-1499x800	1501-1799x750	

EasyStep - ganz individuell  
für jede Raumsituation



Duschwannen EasyFlat, EasyStep & Purano

# HÜPPE Purano

## Rutschhemmend und vielfältig.

In ihrer Form auf das Wesentliche reduziert, in ihren Eigenschaften vielseitig überzeugend: Das ist unser Erfolgsmodell HÜPPE Purano. Serienmäßig verfügt die Purano über eine geriffelte Oberfläche, die kaum sichtbar und besonders leicht zu reinigen ist. Die dezente Duschbereichsvertiefung hält auch größere Wassermengen zurück. Angeneher kann sich die Einstiegsklasse unter dem Fuß nicht anfühlen.

### Purano im Überblick

- Erhältlich in 28 Größen
- 4-Eck, ¼ Kreis, 5-Eck
- Randhöhe: 40 mm
- Dezente Duschbereichsvertiefung von 26 mm
- Serienmäßig mit pflegeleichter Rutschhemmung Klasse A / PN12
- Optionale Alternative zum gefliesten Sockel: Fugenlose Schürzen aus Aluminium optional
- Runde Ablaufkappen erhältlich in chrom, weiß und gold (24 Karat)

### Farben Ablaufkappen




Chrome

Weiß

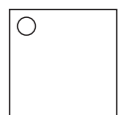
Gold (24 Karat)

### Maße



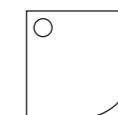
#### Rechteck

900x800 1200x900  
1000x800 1000x700  
1200x800 1400x900  
900x750 1200x700  
1000x900 1200x1000  
900x700 1400x700



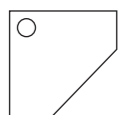
#### Quadrat

800x800  
900x900  
1000x1000



#### ¼ Kreis

800x800 900x800  
1000x800 1200x900  
800x1000 900x900  
1000x900 900x1000  
800x900 900x1200  
1000x1000



#### 5-Eck

900x900  
1000x1000



← ←  
Purano in Kombination mit der HÜPPE Duschabtrennung Classics 2

←  
Die ¼ Kreis-Variante – nicht nur perfekt, um Raum zu sparen

# Montage und Pflege Zubehör

HÜPPE setzt mit seinen Lösungen Maßstäbe hinsichtlich Funktionalität, Design und Qualität. Ideale Voraussetzungen, damit der Duschplatz zu Ihrem persönlichen Wohlfühlort im Bad wird. Dazu trägt bei, dass HÜPPE Produkte leicht zu montieren und einfach zu reinigen sind – dank passendem HÜPPE Zubehör.

## Produktpflege


Mit dem HÜPPE Intensivreiniger werden Ablagerungen auf den Duschwannen schonend entfernt und eine homogene Oberfläche wieder hergestellt. Durch anschließende Verwendung der HÜPPE Imprägnierung für Duschwannen aus Mineralguss lassen sich spätere Verschmutzungen wesentlich leichter entfernen und ein verbessertes Ablaufverhalten mit gleichbleibendem Rutschhemmungseffekt erzeugen..

## Ablauf- und Montagesysteme

Ob bodengleich eingelassen, flach aufgelegt oder auf einem verfliesen Sockel stehend, HÜPPE bietet Ihnen für jede Einbausituation passendes Montagezubehör. Es stehen unter anderem Installations-Füße, flexible Fußgestelle und diverse Siphongrößen zur Verfügung.

## Abdichtung

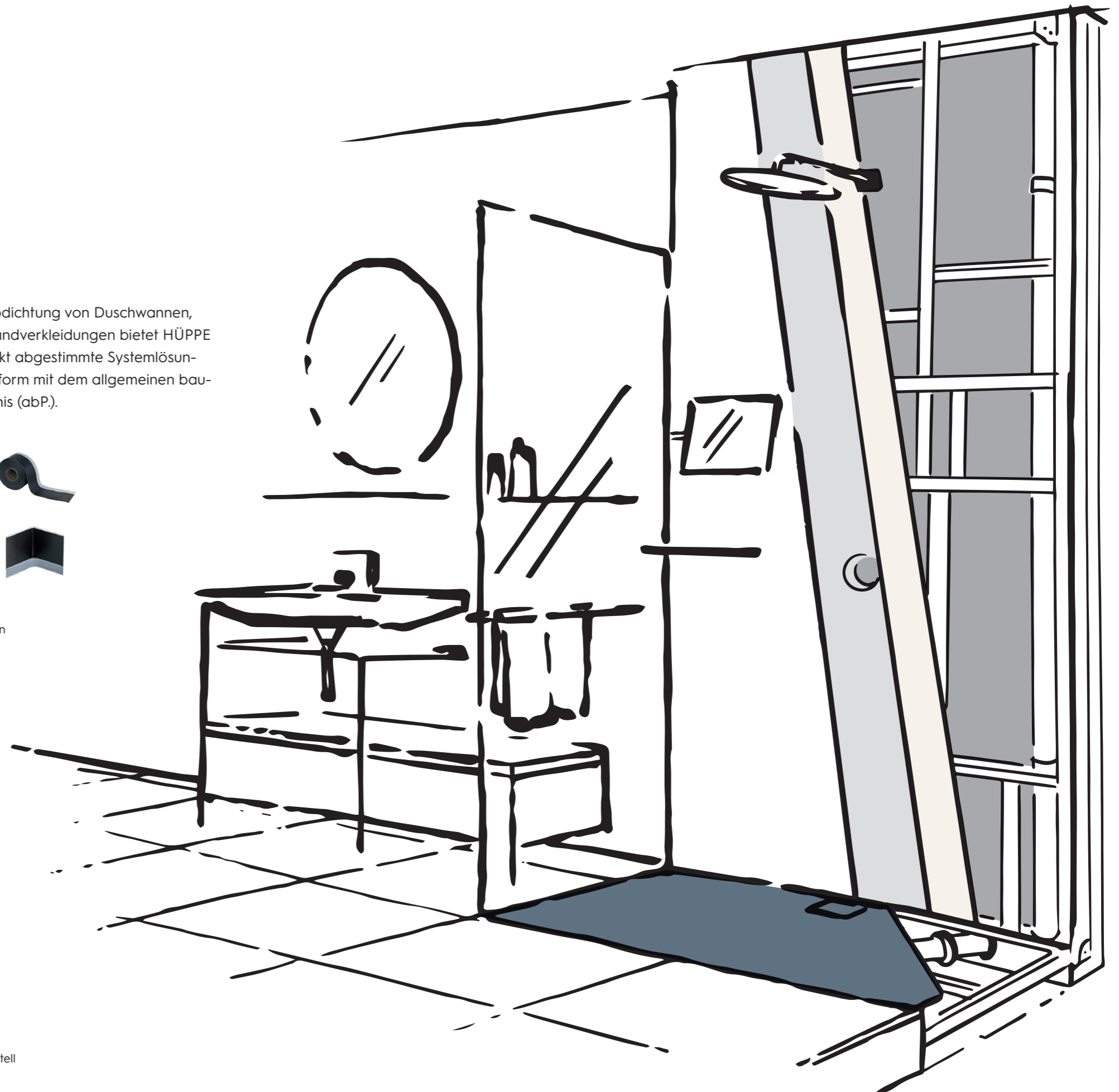
Für die fachgerechte Abdichtung von Duschwannen, aber auch EasyStyle Wandverkleidungen bietet HÜPPE ganzheitliche und perfekt abgestimmte Systemlösungen, zertifiziert und konform mit dem allgemeinen bauaufsichtlichen Prüfzeugnis (abP).



Perfekt abgedichtet –  
für ein langes Duschvergnügen



Unser flexibles Wannenußgestell  
garantiert Halt und Stabilität



# Alles easy

## Das Beste für Ihre Dusche.

Seit mehr als einem halben Jahrhundert beschäftigen wir bei HÜPPE uns intensiv mit dem Duschplatz. Unser Ziel: Gutes wollen wir immer noch ein Stück besser machen. Darum arbeiten wir tagtäglich mit Herz und

Verstand, mit Passion und großer Liebe zum Detail daran, Ihnen das Leben ein Stück einfacher, komfortabler, sicherer und schöner zu machen.

 HÜPPE EasyAccess  
**Immer barrierefrei.**

Viele unserer Produkte sind barrierefrei planbar. Damit ist lebenslanger Duschgenuss möglich – generationenübergreifend und unabhängig von möglichen Handicaps.

 HÜPPE EasyCare  
**Praktische Putzhilfe.**

Um das Reinigen unserer Abtrennungen weiter zu vereinfachen, sind Glasprofile innen flächenbündig eingelassen. Zudem lassen sich viele Gleittüren einfach aushaken.

 HÜPPE EasyClose  
**Schließt perfekt.**

Unser Hebesenkenmechanismus hebt Türen beim Öffnen um mindestens 3,5 mm an und schont Dichtung und Fliesen – und schließt Türen ganz automatisch.

 HÜPPE EasyDesign  
**Ewig schön.**


Unsere Produkte sollen auch noch morgen und übermorgen gefallen – dank ihres zeitlosen Designs nach dem Bauhaus-Credo »Form follows function«.

 HÜPPE EasyFit  
**Nichts stört.**


Unser smartes Keder-Befestigungssystem ermöglicht es, unsere Abtrennungen ohne sichtbare Verschraubung an der Wand zu montieren – für einen aufgeräumten Look.

 HÜPPE EasyGlide  
**So leise.**

Die Laufrollen unserer Gleittüren sind für höchste Belastbarkeit ausgelegt und ermöglichen ein geschmeidiges und geräuscharmes Öffnen und Schließen.

 HÜPPE EasyLiving  
**Maßgeschneidertes Wohnen.**

Wohnen ist eine Frage des persönlichen Stils – auch im Bad. Daher bieten wir Lösungen, die individuellen Wünschen und Bedürfnissen Rechnung tragen.

 HÜPPE EasySafe  
**Unerschütterlich sicher.**

Wir setzen unsere Entwicklungen und Produkte härtesten Belastungstests aus – für optimale Stabilität und lebenslange Produktsicherheit.

 HÜPPE EasyShine  
**Saubere Sache.**

Unsere Original Anti-Plaque-Spezialbeschichtung lässt das Wasser einfach am Glas abperlen – so haben Schmutz- und Kalkablagerungen kaum eine Chance.

 HÜPPE EasyTight  
**Total dicht.**

Damit das Wasser dort bleibt, wo es hingehört – unsere Duschatrennungen erfüllen höchste Dichtigkeitsansprüche gemäß DIN EN 14428.



Maximale Flexibilität für die individuelle Gestaltung – ohne Kompromisse bei Qualität, Design und Funktion.

Bleiben Sie immer up to date  
und folgen Sie uns auf Instagram,  
LinkedIn und Pinterest



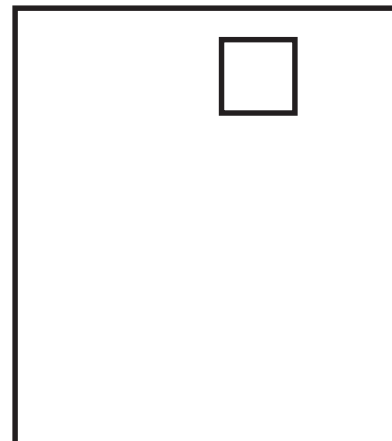
**HÜPPE GmbH**

Industriestraße 3  
26160 Bad Zwischenahn  
Germany

T +49 4403 67-0  
F +49 4403 67-100  
hueppe@hueppe.com

[www.hueppe.com](http://www.hueppe.com)

096715000 06/23



**HÜPPE**